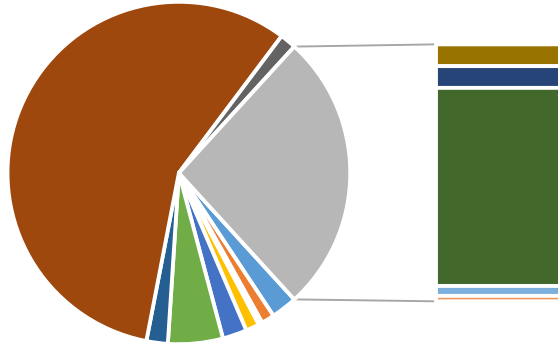
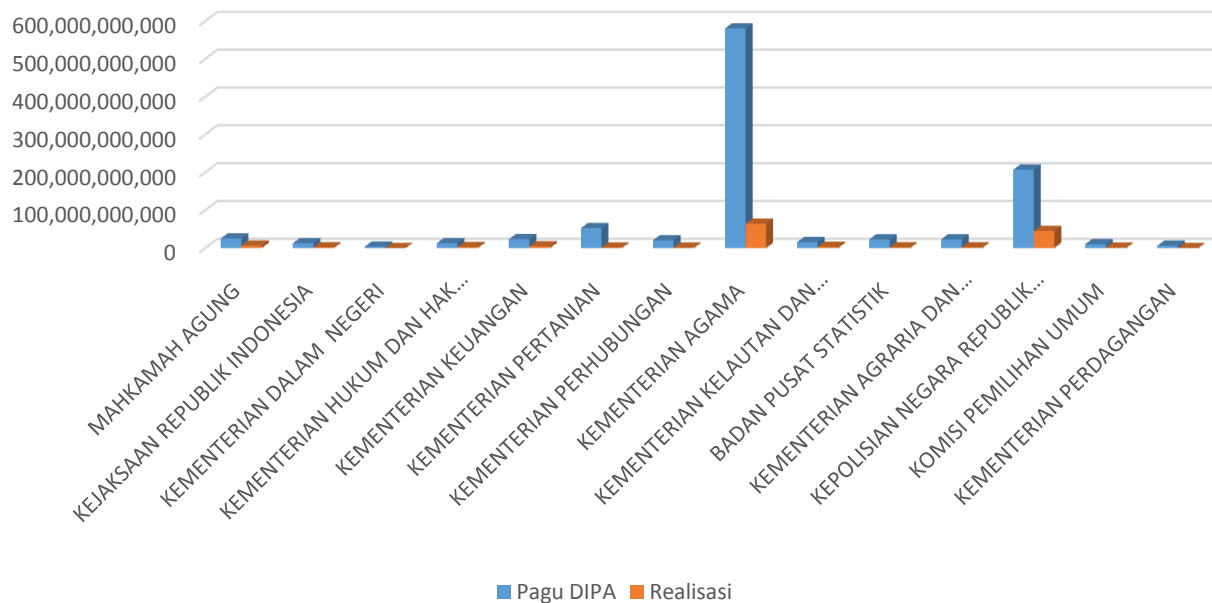


## DATA PAGU DIPA TAHUN ANGGARAN 2016 PER BAGIAN ANGGARAN



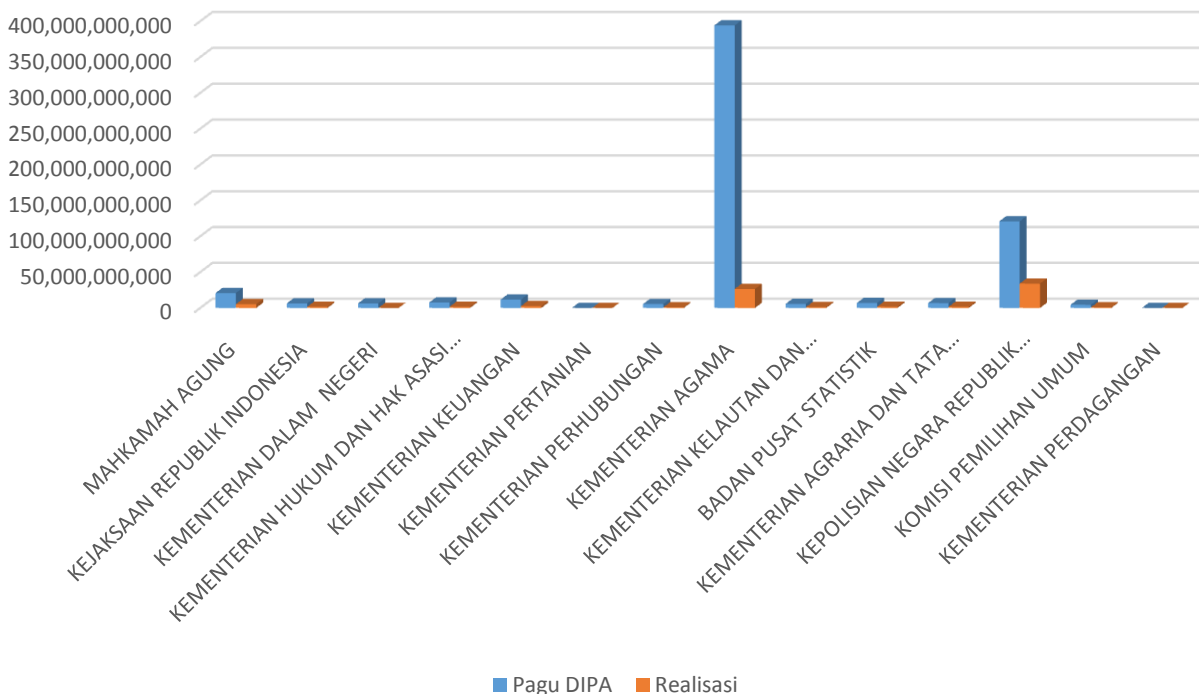
- MAHKAMAH AGUNG
- KEMENTERIAN DALAM NEGERI
- KEMENTERIAN KEUANGAN
- KEMENTERIAN PERHUBUNGAN
- KEMENTERIAN KELAUTAN DAN PERIKANAN
- KEMENTERIAN AGRARIA DAN TATA RUANG/BPN
- KOMISI PEMILIHAN UMUM
- KEJAKSAAN REPUBLIK INDONESIA
- KEMENTERIAN HUKUM DAN HAK ASASI MANUSIA RI
- KEMENTERIAN PERTANIAN
- KEMENTERIAN AGAMA
- BADAN PUSAT STATISTIK
- KEPOLISIAN NEGARA REPUBLIK INDONESIA
- KEMENTERIAN PERDAGANGAN

**DATA PAGU DIPA DAN REALISASI ANGGARAN  
TRIWULAN I TAHUN ANGGARAN 2016  
PER BAGIAN ANGGARAN**



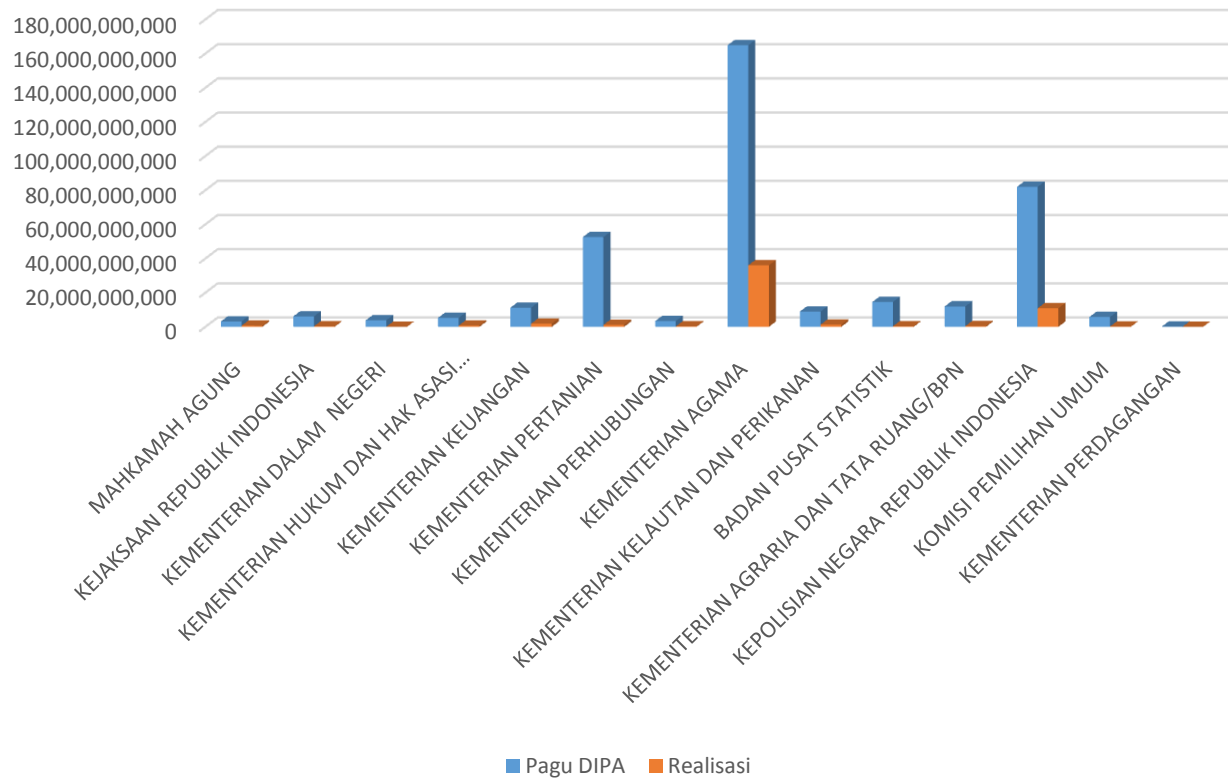
No	Kode BA	Nama Bagian Anggaran	Jumlah Pagu	Realisasi	Sisa Pagu
1	005	MAHKAMAH AGUNG	25,045,426,000	6,005,494,096	19,039,931,904
2	006	KEJAKSAAN REPUBLIK INDONESIA	12,457,510,000	1,803,269,793	10,654,240,207
3	010	KEMENTERIAN DALAM NEGERI	3,788,777,000	58,283,800	3,730,493,200
4	013	KEMENTERIAN HUKUM DAN HAK ASASI MANUSIA RI	12,857,967,000	2,399,985,975	10,457,981,025
5	015	KEMENTERIAN KEUANGAN	23,317,255,000	4,494,593,743	18,822,661,257
6	018	KEMENTERIAN PERTANIAN	52,547,552,000	1,151,130,000	51,396,422,000
7	022	KEMENTERIAN PERHUBUNGAN	20,460,427,000	1,113,158,157	19,347,268,843
8	025	KEMENTERIAN AGAMA	580,627,987,000	64,127,997,768	516,499,989,232
9	032	KEMENTERIAN KELAUTAN DAN PERIKANAN	15,536,716,000	2,863,976,759	12,672,739,241
10	054	BADAN PUSAT STATISTIK	22,503,256,000	2,010,697,089	20,492,558,911
11	056	KEMENTERIAN AGRARIA DAN TATA RUANG/BPN	22,891,975,000	1,930,160,037	20,961,814,963
12	060	KEPOLISIAN NEGARA REPUBLIK INDONESIA	206,873,422,000	44,851,483,361	162,021,938,639
13	076	KOMISI PEMILIHAN UMUM	10,184,624,000	929,955,161	9,254,668,839
14	090	KEMENTERIAN PERDAGANGAN	5,944,472,000	0	5,944,472,000
<b>JUMLAH</b>			<b>1,015,037,366,000</b>	<b>133,740,185,739</b>	<b>881,297,180,261</b>

**DATA PAGU DIPA DAN REALISASI ANGGARAN BELANJA PEGAWAI  
TRIWULAN I TAHUN ANGGARAN 2016  
PER BAGIAN ANGGARAN**



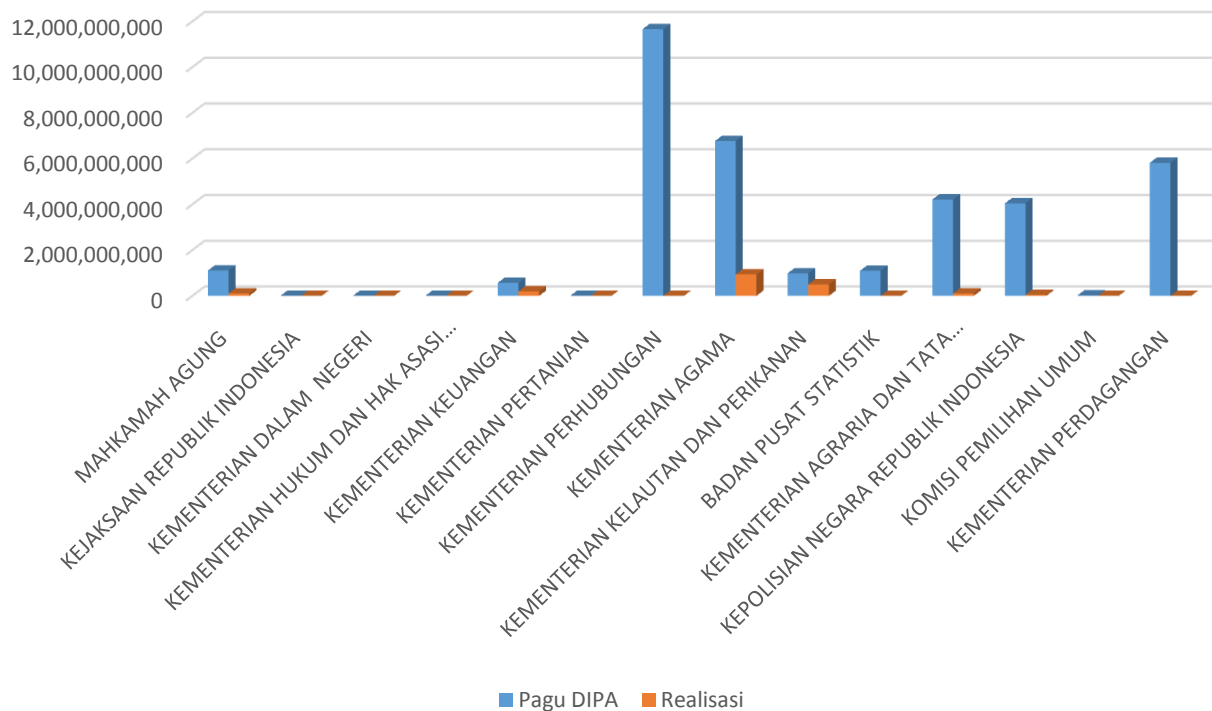
No	Kode BA	Nama BA	PaguPegawai	RealisasiPegawai	SisaPegawai
1	005	MAHKAMAH AGUNG	20,789,675,000	5,237,038,293	15,552,636,707
2	006	KEJAKSAAN REPUBLIK INDONESIA	6,342,563,000	1,518,835,022	4,823,727,978
3	010	KEMENTERIAN DALAM NEGERI	6,342,563,000	0	0
4	013	KEMENTERIAN HUKUM DAN HAK ASASI MANUSIA RI	7,610,200,000	1,652,522,151	5,957,677,849
5	015	KEMENTERIAN KEUANGAN	11,540,985,000	2,475,615,493	9,065,369,507
6	018	KEMENTERIAN PERTANIAN	0	0	0
7	022	KEMENTERIAN PERHUBUNGAN	5,436,563,000	865,194,857	4,571,368,143
8	025	KEMENTERIAN AGAMA	394,068,130,000	26,461,345,647	367,606,784,353
9	032	KEMENTERIAN KELAUTAN DAN PERIKANAN	5,598,883,000	1,076,905,182	4,521,977,818
10	054	BADAN PUSAT STATISTIK	6,882,750,000	1,687,333,171	5,195,416,829
11	056	KEMENTERIAN AGRARIA DAN TATA RUANG/BPN	6,737,316,000	1,426,886,774	5,310,429,226
12	060	KEPOLISIAN NEGARA REPUBLIK INDONESIA	120,851,486,000	33,921,780,879	86,929,705,121
13	076	KOMISI PEMILIHAN UMUM	4,393,571,000	747,042,564	3,646,528,436
14	090	KEMENTERIAN PERDAGANGAN	0	0	0
<b>JUMLAH</b>			<b>596,594,685,000</b>	<b>77,070,500,033</b>	<b>513,181,621,967</b>

**DATA PAGU DIPA DAN REALISASI ANGGARAN BELANJA BARANG  
TRIWULAN I TAHUN ANGGARAN 2016  
PER BAGIAN ANGGARAN**



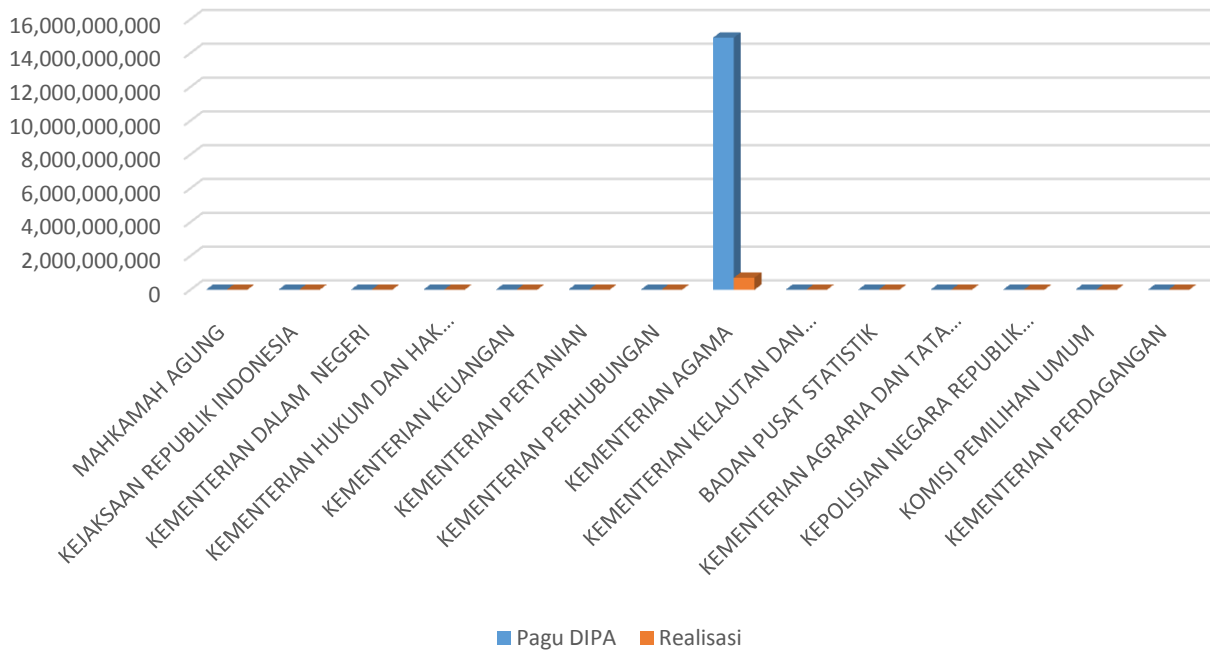
No	Kode BA	Nama BA	PaguBarang	RealisasiBarang	SisaBarang
1	005	MAHKAMAH AGUNG	3,148,031,000	661,865,803	2,486,165,197
2	006	KEJAKSAAN REPUBLIK INDONESIA	6,114,947,000	284,434,771	5,830,512,229
3	010	KEMENTERIAN DALAM NEGERI	3,788,777,000	58,283,800	3,730,493,200
4	013	KEMENTERIAN HUKUM DAN HAK ASASI MANUSIA RI	5,247,767,000	747,463,824	4,500,303,176
5	015	KEMENTERIAN KEUANGAN	11,207,450,000	1,822,173,250	9,385,276,750
6	018	KEMENTERIAN PERTANIAN	52,547,552,000	1,151,130,000	51,396,422,000
7	022	KEMENTERIAN PERHUBUNGAN	3,364,515,000	247,963,300	3,116,551,700
8	025	KEMENTERIAN AGAMA	164,872,064,000	36,008,134,456	128,863,929,544
9	032	KEMENTERIAN KELAUTAN DAN PERIKANAN	8,954,003,000	1,284,745,577	7,669,257,423
10	054	BADAN PUSAT STATISTIK	14,524,984,000	323,363,918	14,201,620,082
11	056	KEMENTERIAN AGRARIA DAN TATA RUANG/BPN	11,940,259,000	396,523,263	11,543,735,737
12	060	KEPOLISIAN NEGARA REPUBLIK INDONESIA	81,976,936,000	10,881,995,482	71,094,940,518
13	076	KOMISI PEMILIHAN UMUM	5,774,081,000	182,912,597	5,591,168,403
14	090	KEMENTERIAN PERDAGANGAN	127,230,000	0	127,230,000
<b>JUMLAH</b>			<b>373,588,596,000</b>	<b>54,050,990,041</b>	<b>319,537,605,959</b>

**DATA PAGU DIPA DAN REALISASI ANGGARAN BELANJA MODAL  
TRIWULAN I TAHUN ANGGARAN 2016  
PER BAGIAN ANGGARAN**



No	Kode BA	Nama BA	Pagu Modal	Realisasi Modal	Sisa Modal
1	005	MAHKAMAH AGUNG	1,107,720,000	106,590,000	1,001,130,000
2	006	KEJAKSAAN REPUBLIK INDONESIA	0	0	0
3	010	KEMENTERIAN DALAM NEGERI	0	0	0
4	013	KEMENTERIAN HUKUM DAN HAK ASASI MANUSIA RI	0	0	0
5	015	KEMENTERIAN KEUANGAN	568,820,000	196,805,000	372,015,000
6	018	KEMENTERIAN PERTANIAN	0	0	0
7	022	KEMENTERIAN PERHUBUNGAN	11,659,349,000	0	11,659,349,000
8	025	KEMENTERIAN AGAMA	6,770,443,000	940,267,665	5,830,175,335
9	032	KEMENTERIAN KELAUTAN DAN PERIKANAN	983,830,000	502,326,000	481,504,000
10	054	BADAN PUSAT STATISTIK	1,095,522,000	0	1,095,522,000
11	056	KEMENTERIAN AGRARIA DAN TATA RUANG/BPN	4,214,400,000	106,750,000	4,107,650,000
12	060	KEPOLISIAN NEGARA REPUBLIK INDONESIA	4,045,000,000	47,707,000	3,997,293,000
13	076	KOMISI PEMILIHAN UMUM	16,972,000	0	16,972,000
14	090	KEMENTERIAN PERDAGANGAN	5,817,242,000	0	5,817,242,000
<b>JUMLAH</b>			<b>36,279,298,000</b>	<b>1,900,445,665</b>	<b>34,378,852,335</b>

DATA PAGU DIPA DAN REALISASI ANGGARAN BANTUAN SOSIAL  
 TRIWULAN I TAHUN ANGGARAN 2016  
 PER BAGIAN ANGGARAN



No	Kode BA	Nama BA	PaguBansos	RealisasiBansos	SisaBansos
1	005	MAHKAMAH AGUNG	0	0	0
2	006	KEJAKSAAN REPUBLIK INDONESIA	0	0	0
3	010	KEMENTERIAN DALAM NEGERI	0	0	0
4	013	KEMENTERIAN HUKUM DAN HAK ASASI MANUSIA RI	0	0	0
5	015	KEMENTERIAN KEUANGAN	0	0	0
6	018	KEMENTERIAN PERTANIAN	0	0	0
7	022	KEMENTERIAN PERHUBUNGAN	0	0	0
8	025	KEMENTERIAN AGAMA	14,917,350,000	718,250,000	14,199,100,000
9	032	KEMENTERIAN KELAUTAN DAN PERIKANAN	0	0	0
10	054	BADAN PUSAT STATISTIK	0	0	0
11	056	KEMENTERIAN AGRARIA DAN TATA RUANG/BPN	0	0	0
12	060	KEPOLISIAN NEGARA REPUBLIK INDONESIA	0	0	0
13	076	KOMISI PEMILIHAN UMUM	0	0	0
14	090	KEMENTERIAN PERDAGANGAN	0	0	0
<b>JUMLAH</b>			<b>14,917,350,000</b>	<b>718,250,000</b>	<b>14,199,100,000</b>